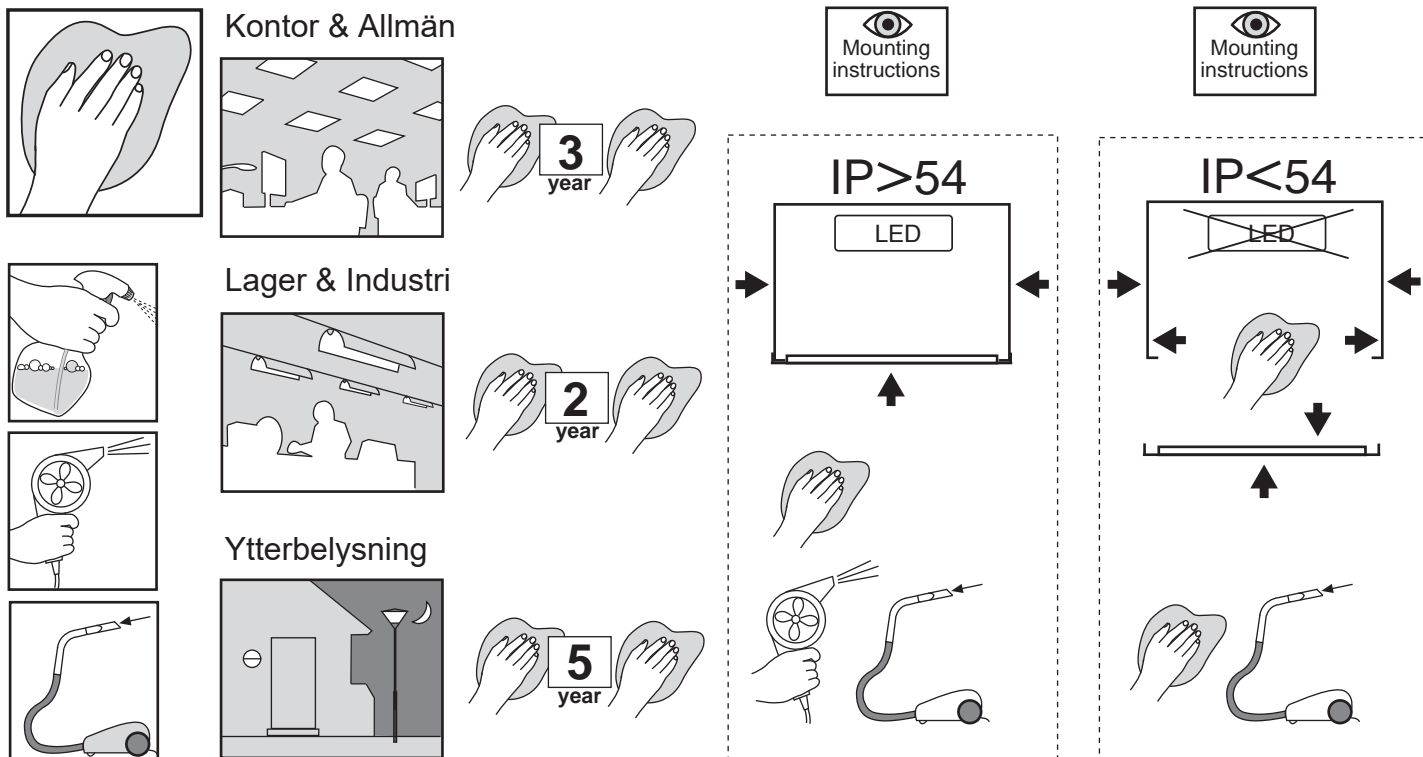
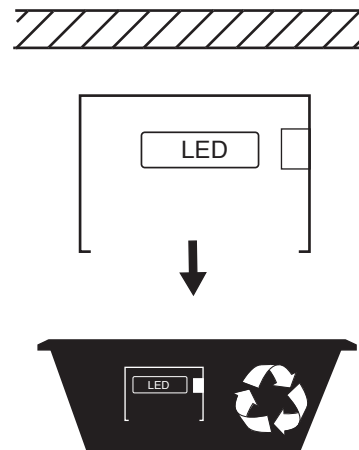
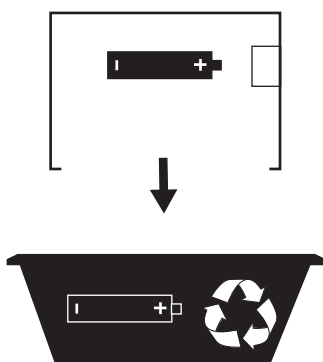


## Skötsel & Underhållsinstruktioner

### Underhållsintervall



### Återvinning



# RENGÖRINGSINSTRUKTION FÖR BELYSNINGSARMATURER

Rengöring av armaturer bör normalt göras enligt fastställd underhållsplan. Reflekterande ytor bör rengöras när damm eller annan förorening upptäcks.

**Viktigt att tänka på:**

Vid rengöring av armaturstommar skall spänningen alltid kopplas från. Elektriska komponenter eller kablage får inte utsättas för rengöringsmedel eller vatten.

- Vid tvättning av blanka ytor (reflektorer och bländskydd) bör följande beaktas för ett fullgott resultat:**
- Använd rena bomullsvantar vid hanteringen av delar som ska rengöras.
  - En ren omgivning. Detta för att undvika nedsmutsning efter tvätt.
  - Använd rena (ej pudrade) latexhandskar för att undvika fingeravtryck under tvätt.
  - Skölj alltid ytorna i rikligt med ljummet vatten före avtvättning för att undvika repor.
  - Tvätta med mjuka rena allrengöringsdukar, utan microfibrer (microfibrer kan i vissa fall ge repor) eller bomullstrasar. Byt vatten och trasor ofta!
  - Reflektorer kan med fördel torkas lätt med städsbinn medan bländskydd bör blåsas torra med tryckluft. Vid självtorkning kan (beroende på vattnets kvalitet) torkfläckar uppstå. Avspänningsmedel bör då tillsättas i sköljvattnet.
  - Det förekommer en mängd olika tvättmedel på marknaden som är lämpliga att använda. Därför kan vi inte ge någon komplett lista.

Rengöring – normalt nedsmutsat		Rengöring – hårt nedsmutsat (olja, fett, fingeravtryck)	Torkning
<b>Stommar</b>			
Lackerade Aluzink Aluminium	<ul style="list-style-type: none"><li>• Dammsugning med mjuk borste.</li><li>• Neutralt diskmedel i ljummet vatten. Torka med lätt fuktad allrengöringsduk.</li></ul>	<ul style="list-style-type: none"><li>• Allrengöringsmedel, utan betande eller slipande effekter, i ljummet vatten. Torka med lätt fuktad allrengöringsduk.</li></ul>	<ul style="list-style-type: none"><li>• Avtorkning med mjukt, rent städsbinn eller bomullstrasa.</li><li>• Självtorkning i rumstemperatur.</li></ul>
Mässing Koppar Krom Polerad aluminium	<ul style="list-style-type: none"><li>• Dammtorka torrt med mjuk ren bomullstrasa.</li><li>• Dammsugning med mjuk borste.</li><li>• Avblåsning med tryckluft.</li><li>• Neutralt diskmedel i ljummet vatten. Torka med lätt fuktad allrengöringsduk.</li></ul>	<ul style="list-style-type: none"><li>• Allrengöringsmedel, utan betande eller slipande effekter, i ljummet vatten. Torka med lätt fuktad allrengöringsduk.</li></ul>	<ul style="list-style-type: none"><li>• Avtorkning med mjukt, rent städsbinn, (utan microfibrer) under mycket lätt tryck.</li><li>• Självtorkning i rumstemperatur.</li></ul>
Naturell koppar	Naturell koppar oxiderar när den åldras. Detta skapar en naturlig patina som inte bör poleras bort. Naturell koppar är kemikaliebeständigt mot alla typer av rengöringsmedel. Använd ljummet vatten och torka med lätt fuktad allrengöringsduk.		<ul style="list-style-type: none"><li>• Avtorkning med mjukt, rent städsbinn eller bomullstrasa.</li><li>• Självtorkning.</li></ul>
ABS PC PMMA PP	<ul style="list-style-type: none"><li>• Dammsugning med mjuk borste.</li><li>• Avblåsning med tryckluft.</li><li>• Neutralt diskmedel i ljummet vatten. Torka med lätt fuktad allrengöringsduk.</li></ul>	<ul style="list-style-type: none"><li>• Allrengöringsmedel, utan betande eller slipande effekter, i ljummet vatten. Torka med lätt fuktad allrengöringsduk.</li></ul>	<ul style="list-style-type: none"><li>• Avtorkning med mjukt, rent städsbinn, (utan microfibrer) eller bomullstrasa under mycket lätt tryck.</li><li>• Självtorkning.</li></ul>
<b>Reflektorer</b>			
Högbblank, halvblank metalliserad aluminium. Metalliserad plast	<ul style="list-style-type: none"><li>• Avblåsning med tryckluft.</li><li>• Skölj noga med ljummet vatten före avtvättning. Använd neutralt diskmedel med pH ca 7 i ljummet vatten. Tvätta lätt med mjuk, ren allrengöringsduk, (utan microfibrer) i rikligt med vatten. Byt vatten och trasa ofta. Skölj noga med ljummet vatten.</li></ul>	<ul style="list-style-type: none"><li>• Skölj noga med ljummet vatten före avtvättning. Använd allrengöringsmedel, utan betande eller slipande effekter, i varmt vatten (40-50 °C). Tvätta lätt med mjuk, ren allrengöringsduk, (utan microfibrer) i rikligt med vatten. Byt vatten och trasa ofta. Skölj noga med ljummet vatten.</li></ul>	<ul style="list-style-type: none"><li>• Avblåsning med tryckluft.</li><li>• Avtorkning med mjukt, rent städsbinn, (utan microfibrer) under mycket lätt tryck.</li><li>• Självtorkning i rumstemperatur. <i>(Beroende på vattnets kvalitet kan torkfläckar uppstå).</i></li></ul>
<b>Bländskydd</b>			
Lackerade ytor Högbblank, halvblank metalliserad aluminium	<ul style="list-style-type: none"><li>• Dammsugning med mjuk borste.</li><li>• Avblåsning med tryckluft.</li><li>• Skölj noga med ljummet vatten före avtvättning. Använd neutralt diskmedel med pH ca 7 i ljummet vatten. Tvätta lätt med mjuk, ren allrengöringsduk, (utan microfibrer) i rikligt med vatten. Byt vatten och trasa ofta. Skölj noga med ljummet vatten.</li></ul>	<ul style="list-style-type: none"><li>• Skölj noga med ljummet vatten före avtvättning. Använd allrengöringsmedel, utan betande eller slipande effekter, i varmt vatten (40-50 °C). Tvätta lätt med mjuk, ren allrengöringsduk, (utan microfibrer) i rikligt med vatten. Byt vatten och trasa ofta. Skölj noga med ljummet vatten.</li></ul>	<ul style="list-style-type: none"><li>• Avblåsning med tryckluft.</li><li>• Avtorkning med mjukt, rent städsbinn, (utan microfibrer) under mycket lätt tryck.</li><li>• Självtorkning i rumstemperatur. <i>(Beroende på vattnets kvalitet kan torkfläckar uppstå).</i></li></ul>
PMMA	<ul style="list-style-type: none"><li>• Dammsugning med mjuk borste.</li><li>• Avblåsning med tryckluft.</li><li>• Neutralt diskmedel i ljummet vatten. Torka med lätt fuktad allrengöringsduk.</li></ul>	<ul style="list-style-type: none"><li>• Allrengöringsmedel, utan betande eller slipande effekter, i ljummet vatten. Torka med lätt fuktad allrengöringsduk.</li></ul>	<ul style="list-style-type: none"><li>• Avtorkning med mjukt, rent städsbinn, (utan microfibrer) eller bomullstrasa under mycket lätt tryck.</li><li>• Självtorkning.</li></ul>
<b>Plastkupor</b>			
PC PMMA PP	<ul style="list-style-type: none"><li>• Avblåsning med tryckluft.</li><li>• Neutralt diskmedel i varmt vatten, max 55°C. Tvätta lätt med mjuk, ren allrengöringsduk, (utan microfibrer) i rikligt med vatten. Skölj noga med ljummet vatten.</li></ul>	<ul style="list-style-type: none"><li>• Allrengöringsmedel, utan betande eller slipande effekter, i varmt vatten, max 55 °C. Tvätta lätt med mjuk, ren allrengöringsduk, (utan microfibrer) i rikligt med vatten. Skölj noga med ljummet vatten.</li></ul>	<ul style="list-style-type: none"><li>• Avblåsning med tryckluft.</li><li>• Avtorkning med mjukt, rent städsbinn, (utan microfibrer) eller bomullstrasa under mycket lätt tryck.</li><li>• Självtorkning i rumstemperatur.</li></ul>